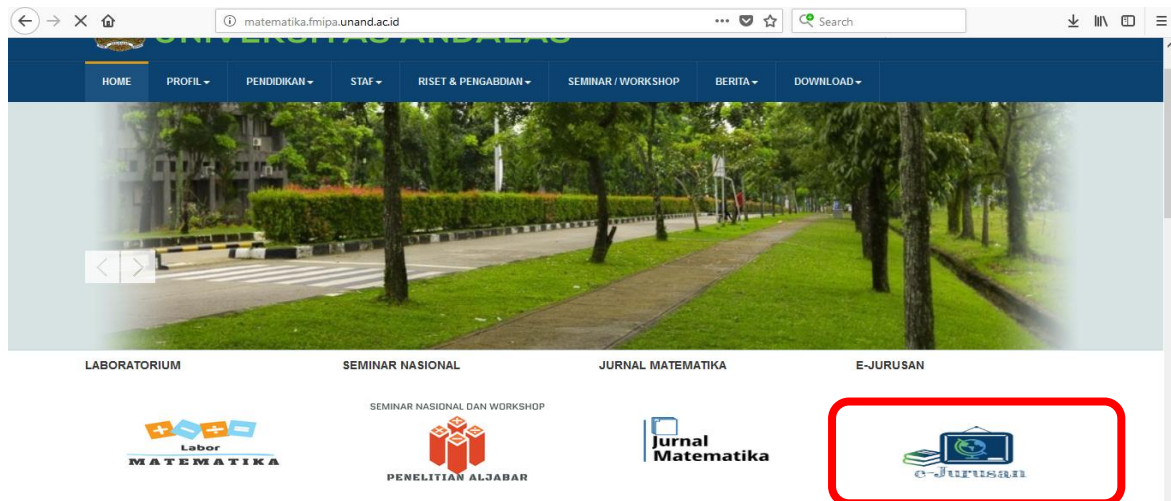


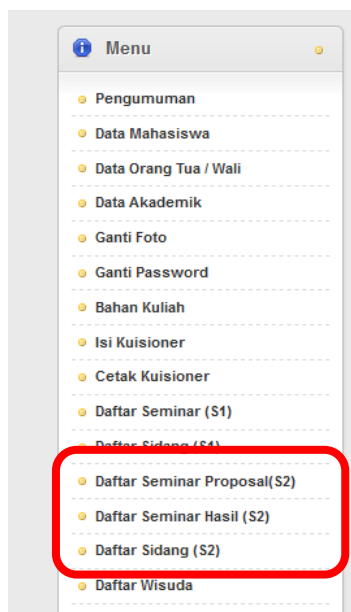
# TATA CARA PENDAFTARAN

## SEMINAR ONLINE (S-2)

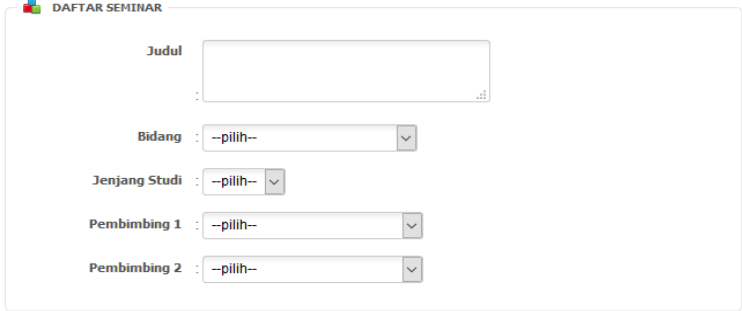
1. Login di e-jurusan dengan username dan password yang sudah diberikan



2. Setelah Login, Pilih dibagian Menu -> Daftar Seminar Proposal / Hasil



3. Isi Lengkap Data untuk Seminar (Tidak ada yang boleh kosong), Lalu Klik Daftar.



DAFTAR SEMINAR

Judul :

Bidang : --pilih--

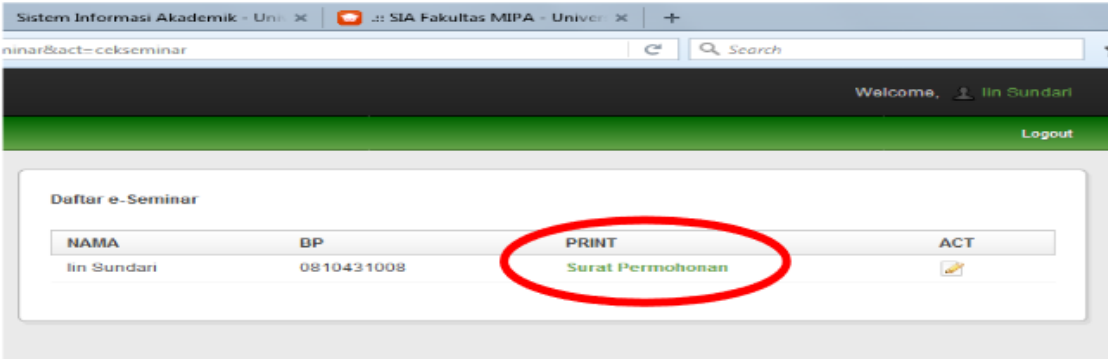
Jenjang Studi : --pilih--

Pembimbing 1 : --pilih--

Pembimbing 2 : --pilih--


Daftar Batal

4. Setelah Daftar, akan muncul surat permohonan seminar dan silahkan di print, kemudian diserahkan ke administrasi jurusan dengan di tanda tangani oleh pembimbing TA.



Sistem Informasi Akademik - Uni... SIA Fakultas MIPA - Univer...  
ninar&act=cekseminar Search  
Welcome, Iin Sundari  
Logout

Daftar e-Seminar

NAMA	BP	PRINT	ACT
Iin Sundari	0810431008	Surat Permohonan	

➤ Untuk Hasil Print Out yg bagus diharapkan skalanya 80%